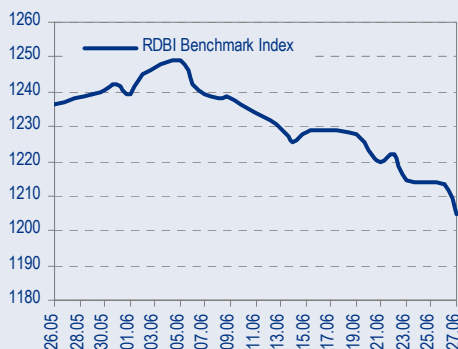
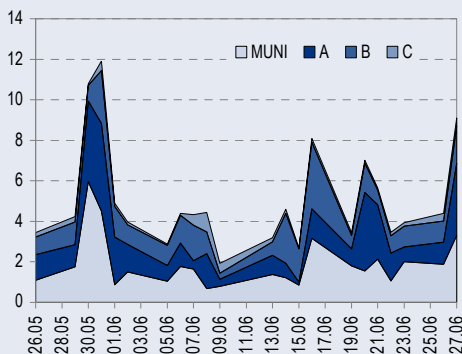




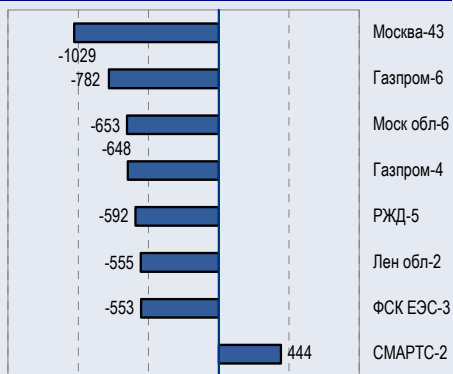
BENCHMARK INDEX КОРПОРАТИВНЫХ ОБЛИГАЦИЙ



ОБОРОТЫ ВТОРИЧНОГО РЫНКА КОРПОРАТИВНЫЕ И МУНИЦИПАЛЬНЫЕ ОБЛИГАЦИИ (БИРЖА И РПС, МЛРД РУБ.)



ЛИДЕРЫ ТОРГОВЫХ ОБОРОТОВ БИРЖА И РПС, МЛН РУБ. (СО ЗНАКОМ ИЗМЕНЕНИЯ ЦЕНЫ)



МАКРОСТАТИСТИКА

	28.06.2006	Пред. день
Остатки на корсчетах ЦБ, млрд руб.	331,2	328,5
Обменный курс ЦБ РФ, руб.	27,03	27,10
Обменный курс USD/EUR	1,2573	1,2596
Цена на нефть URALS, \$/барр.	65,38	65,05
Резервы ЦБ РФ, млрд \$ *	247,9	0,9
MIBOR, %	5,3	5,3
Ставки overnight (оценка ФК Уралсиб)		
Банки первого круга, %	5,0-6,0	4,5-5,5
Банки второго круга, %	5,5-6,5	5,5-6,0
Банки третьего круга, %	6,0-6,5	5,8-6,0

*Предыдущая неделя

РЫНОК РУБЛЕВЫХ ОБЛИГАЦИЙ

Подорожание рублевых ресурсов на МБК вчера не добавило оптимизма. Ситуация на рынке начала меняться – активный спрос на корпоративные выпуски первого эшелона вчера вынудил держателей бумаг расстаться с частью содержимого портфелей, сформированных из качественных бумаг, причем предложения на рынке все еще было заметно больше, что не только не позволило ценам инструментов вырасти, но и увело котировки в среднем ниже на 15 б.п.

Сектор российских госбумаг сохраняет прочность – значение спреда между Россией'30 и ОФЗ 46018 удерживается на абсолютном минимуме в 40 б.п.

Доходность 10-летних казначейских обязательств стабилизировалась в диапазоне 5,20%-5,25%, и практически вне зависимости от характера выходящих завтра (ВВП, данные по инфляции) макроэкономических данных движение вверх по доходности будет ограниченным до заседания FOMC.

Мы продолжаем придерживаться мнения, что высокий уровень инфляции в США и стабильный темп экономического роста, означают высокую степень вероятности повышения ставки Федом на ближайших двух заседаниях FOMC, а значит, дальнейший рост доходности UST неизбежен.....*стр.3*

ТАКЖЕ В НОМЕРЕ

ПОЛИТИКА Путин призывает к проведению более активной внешней политики

Вчерашние комментарии президента Владимира Путина показали, что планы Кремля увеличить роль России в региональной и мировой политике, ставшие очевидными два года назад, по-прежнему актуальны. Осуществление этих планов может привести, во-первых, к усилению давления России на ее соседей, в частности на те страны (Украина, Грузия), которые противостоят намерению России восстановить доминирующее положение на постсоветской арене.*стр.4*

ТАТНЕФТЬ Рост запасов на 0,9% в 2005 г.

.....*стр.5*

ТЕЛЕКОММУНИКАЦИИ/Вымпелком Altimo усиливает влияние на Turkcell

На текущей неделе Cukurova выдвинула кандидата на пост председателя правления Turkcell, который устраивает Altimo. Ранее занимавший этот пост Музаффар Акпинар ушел в отставку после того, как Cukurova и Altimo получили большинство в совете директоров компании. Каждая из сторон имеет двух представителей, еще два директора представляют TeliaSonera, третьего крупного акционера Turkcell, один директор в совете – независимый.*стр.5*

СТАТИСТИКА*стр.6*

Новости

✦ По данным Банка России, по состоянию на 1 июня 2006 г. объем денежной массы (M2) оказался на 42,8% выше показателя на 1 июня 2005 г. Это существенно превышает рост M2, зафиксированный с 1 мая 2005 г. по 1 мая 2006 г., который составил 38,7%. [Банк России]

✦ Приватизация 34% акций госпакета КАМАЗа будет отложена до 2007 г. в связи с задержкой принятия поправок в закон о приватизации, позволяющих сокращать долю РФ после увеличения уставного капитала. [Интерфакс]

✦ 27 июля 2006 г. на ММВБ состоялось размещение первого облигационного выпуска ООО «Группа Агроком» объемом 1,5 млрд руб. По итогам конкурса ставка первого купона по облигациям установлена в размере 10,75% годовых. [Cbonds]



Новости

- ✦ По данным Банка России, по состоянию на 1 июня 2006 г. объем денежной массы (M2) оказался на 42,8% выше показателя на 1 июня 2005 г. Это существенно превышает рост M2, зафиксированный с 1 мая 2005 г. по 1 мая 2006 г., который составил 38,7%. [Банк России]
- ✦ Приватизация 34% акций госпакета КАМАЗа будет отложена до 2007 г. в связи с задержкой принятия поправок в закон о приватизации, позволяющих сокращать долю РФ после увеличения уставного капитала. [Интерфакс]
- ✦ 27 июля 2006 г. на ММВБ состоялось размещение первого облигационного выпуска ООО «Группа Агроком» объемом 1,5 млрд руб. По итогам конкурса ставка первого купона по облигациям установлена в размере 10,75% годовых. [Cbonds]
- ✦ 29 июня 2006 года состоится аукцион по продаже ОБР № 4-03-30BR0-4 с обязательством обратного выкупа в объеме 10,0 млрд руб. [Cbonds]
- ✦ МОЭСК планирует в июле разместить 5-летние облигации объемом 5 млрд руб. [Cbonds]



Рынок рублевых облигаций

КОММЕНТАРИИ ПО РЫНКУ

События

Ситуация на рынке начала меняться – активный спрос на корпоративные выпуски первого эшелона вчера вынудил держателей бумаг расстаться с частью содержимого портфелей, сформированных из качественных бумаг, причем предложения на рынке все еще было заметно больше, что не только не позволило ценам инструментов вырасти, но и увело котировки в среднем ниже на 15 б.п.

Сектор российских госбумаг сохраняет прочность – значение спреда между Россией'30 и ОФЗ 46018 удерживается на абсолютном минимуме в 40 б.п.

Treasuries

Доходность 10-летних казначейских обязательств стабилизировалась в диапазоне 5,20%-5,25%, и практически вне зависимости от характера выходящих завтра (ВВП, данные по инфляции) макроэкономических данных движение вверх по доходности будет ограниченным до заседания FOMC.

Мы продолжаем придерживаться мнения, что высокий уровень инфляции в США и стабильный темп экономического роста, означают высокую степень вероятности повышения ставки Федом на ближайших двух заседаниях FOMC, а значит, дальнейший рост доходности UST неизбежен.

Торгующиеся фьючерсы на процентную ставку на август сейчас указывают на еще как минимум 2 повышения ставки комитентом FOMC – в июне и августе.

Денежный рынок

Ставки МБК остаются повышенными – 5,5% overnight для банков первого круга. Сегодня российскими организациями платится налог на прибыль, мы ожидаем сохранения ставок на текущем уровне до конца дня, а также постепенной последующей нормализации обстановки на денежном рынке до конца месяца.

В отличие от прошлого года, когда недостаточный объем средств в системе вызвал период нестабильности на рынке МБК, в настоящий момент остатки на корсчетах, а также банковские депозиты находятся на более чем достаточном уровне, поэтому мы не ожидаем критических колебаний на денежном рынке.

Торговые идеи

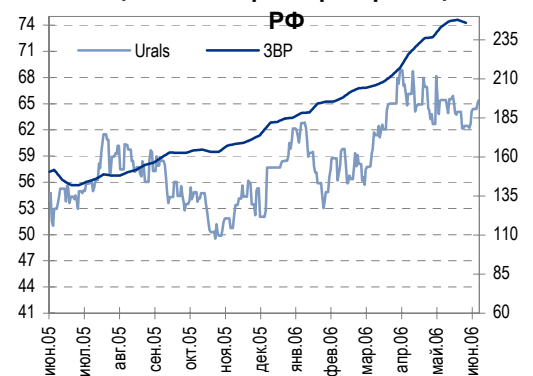
На прошлой недели в СМИ была опубликована информация, согласно которой компания **СМАРТС** получила предложение о покупке от крупного шведского мобильного оператора – Tele2. Мы считаем, что вероятность поглощения поволжского сотового оператора если не Tele2, то другим крупным игроком сотовой связи, крайне велика, а потому рекомендуем облигации СМАРТСА к спекулятивной покупке.

Из двух выпусков эмитента, торгующихся в настоящий момент на ММВБ, выпуск СМАРТС-3 является наиболее ликвидным, поэтому именно этой бумаге должно быть оказано большее влияние.

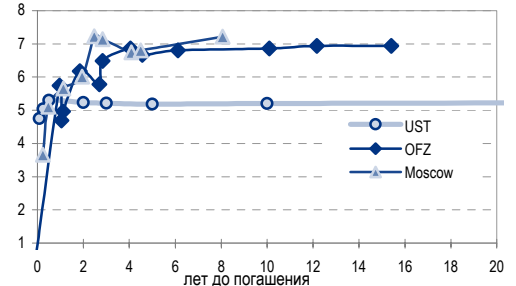
Сообщение о том, что **ВолгаТелеком** собирается размещать очередной выпуск облигаций этой осенью, вызвало продолжение падения котировок в недавно вышедших на вторичный рынок бумагах ВолгаТел-2 и ВолгаТел-3. Выпуск ВолгаТел-2, при том, что является бумагой средней дюрацией (около двух лет) в настоящий момент выглядит неоправданно дешевым и потому рекомендован нами к покупке с целью по цене – 98,70%.

Мы советуем инвесторам обратить внимание на выпуск облигаций **Росконтракт**, торгующийся в настоящий момент ниже номинала и гарантирующий владельцам доходность к оферте через 2,6 мес. в размере **13,65%**. Причина столь высокой доходности выпуска кроется в

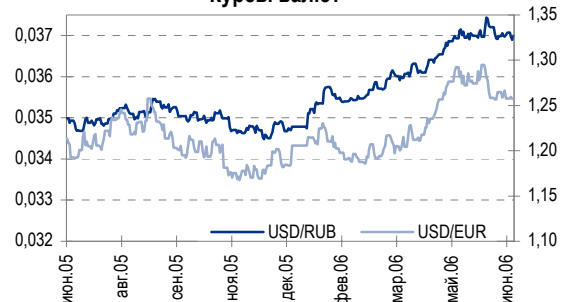
Цены на нефть и резервы ЦБ



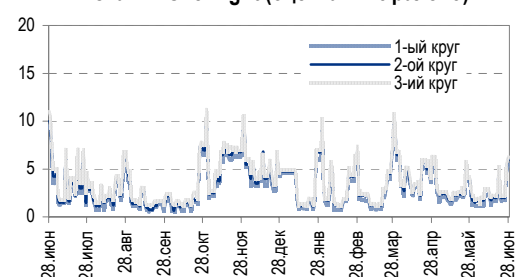
Кривая доходности UST, ОФЗ и Москвы



Курсы валют



Ставки Overnight (оценка ФК Уралсиб)





том, что выпуск имеет две точки – оферту (2,6 мес.) и погашение (14,7 мес.). На терминале ММВБ отображается лишь доходность Росконтракта к погашению – на уровне 12,47%.

Мы рекомендуем к покупке выпуск **ТМК-3** (8,34% на 20 мес.), поскольку при небольшой дюреции (1,5 года) данный выпуск представляется нам хорошим защитным инструментом на падающем рынке.

Среди других защитных инструментов, рекомендуемых нами к покупке выпуск **ЭФКО-1** (10,79% на 2,7 мес.).

Рекомендация «покупать» сохраняется для выпусков Талосто, Инком-Лада-2 и Мастер-Банк-2.

На этой неделе

Коррекция мировых фондовых рынков будет ограничивать оптимизм внутреннего рынка на этой неделе. Кроме того, несмотря на высокий объем ликвидности на финансовом рынке, крупные налоговые платежи могут спровоцировать волну продаж рублевых активов, поэтому мы рекомендуем воздержаться от вложений в длинные голубые фишки и обратить внимание на среднесрочные инструменты (10-24 мес.) эмитентов с приемлемым кредитным качеством.

Анастасия Залеская, zal_av@uralsib.ru

Политика

Путин призывает к проведению более активной внешней политики

Кремль ставит задачи мирового масштаба... Вчерашние комментарии президента Владимира Путина показали, что планы Кремля увеличить роль России в региональной и мировой политике, ставшие очевидными два года назад, по-прежнему актуальны. Осуществление этих планов может привести, во-первых, к усилению давления России на ее соседей, в частности на те страны (Украина, Грузия), которые противостоят намерению России восстановить доминирующее положение на постсоветской арене. Во-вторых – к возобновлению попыток играть роль «особого партнера» в отношениях с Западом, в том числе в области энергетики. В-третьих – к более жесткой оппозиции со стороны Кремля к любым попыткам ограничить экономическую экспансию России на мировые рынки.

...и защищает свою политику по отношению к СНГ. На состоявшемся вчера в Москве ежегодном совещании российских послов Путин отверг звучащие в адрес России обвинения в том, что повышение цен на энергетическое сырье, поставляемое в страны СНГ, носит политический характер. Путин заявил, что действия России продиктованы экономическими интересами и основаны на рыночных принципах. Президент также отметил, что Россия готова использовать все имеющиеся экономические ресурсы, чтобы защитить себя от «нечестной конкуренции» на мировом рынке, признав, однако, что некоторые из главных конкурентов России в то же самое время являются основными ее торговыми и экономическими партнерами.

Путин назвал Китай другом и партнером. Путин призвал российское правительство уделить большее внимание развитию экономических отношений с Азией и Африкой и назвал отношения России и Китая примером дружбы и партнерства. Президент поддержал инициативу МИДа по разработке новой внешнеполитической стратегии России и поручил министерству подготовить соответствующий документ к концу 2006 г.

Владимир Тухомиров, tih_vi@uralsib.ru



ТАТНЕФТЬ

Рост запасов на 0,9% в 2005 г.

Незначительное увеличение сырьевой базы. Мы нейтрально оцениваем незначительное увеличение сырьевой базы компании и сомневаемся, что оно сможет повлиять на ее оценку.

Запасы нефти и газа Татнефти увеличились на 0,9% в 2005 г. Вчера Татнефть объявила о том, что в 2005 г. ее углеводородные запасы возросли на 0,9% до 5 851 млн барр. н.э. по состоянию на 1 января 2006 г., как следует из аудиторской отчетности Miller & Lents.

Заметное увеличение запасов газа. В целом запасы Татнефти возросли незначительно, но ее запасы газа Татнефти увеличились заметно – на 17% до 1 439 трлн куб. м.

*Каюс Папану, rap_ca@uralsib.ru
Алексей Кормищиков, kor_an@uralsib.ru*

ТЕЛЕКОММУНИКАЦИИ/ВЫМПЕЛКОМ

Altimo усиливает влияние на Turkcell

Намерения Altimo выгодны и Вымпелкому. Выдвижение кандидата от Сукурова, поддерживаемого Altimo, на пост председателя правления Turkcell говорит об усилении взаимодействия Altimo и Сукурова. За счет более тесного сотрудничества Altimo сможет добиться эффекта синергии между своими многочисленными телекоммуникационными активами, в том числе и от продвижения дочернего бизнеса Turkcell на Украине.

Сукурова и Altimo добились большинства в совете директоров Turkcell.

На текущей неделе Сукурова выдвинула кандидата на пост председателя правления Turkcell, который устраивает Altimo. Ранее занимавший этот пост Музаффар Акпинар ушел в отставку после того, как Сукурова и Altimo получили большинство в совете директоров компании. Каждая из сторон имеет двух представителей, еще два директора представляют TeliaSonera, третьего крупного акционера Turkcell, один директор в совете – независимый.

Возможна синергия в ближайшем будущем, сотрудничество с Astellit.

Ранее генеральный директор Вымпелкома Александр Изосимов заявлял о возможности сотрудничества Вымпелкома с третьим по величине оператором мобильной связи на Украине Astellit (принадлежит Turkcell) ради оптимизации капзатрат на развитие сети и предотвращения размывания рынка. Долевое участие Altimo в капитале Вымпелкома и Turkcell создает основу для такого сотрудничества.

*Константин Чернышев, che_kb@uralsib.ru
Станислав Юдин, yud_sa@uralsib.ru*



Рынок рублевых облигаций

Выпуск	Объем выпуска, млн. руб.	Купонная ставка, %	Дата			Месяцев до		Цена	Изм.	Торговый объем, руб.	Котировки		Доходность, %				DVO1	Рейтинг		Сред. бп
			купона	оферты	погаш.	офрт.	погаш.				покупка	продажа	офрт.	погаш.	HPR	текущ.		S&P/M	Уралсиб	
КОРПОРАТИВНЫЕ ОБЛИГАЦИИ																				
ГОСКОМПАНИИ																				
Аижк	1 070	11,00	01.дек.06		01.дек.08		29,6													
Аижк-2	1 500	11,00	01.авг.06		01.фев.10		43,8													
Аижк-3	2 250	9,40	15.июл.06		15.окт.10		52,4				108,00	111,00								
Аижк-4	900	8,70	01.авг.06		01.фев.12		68,2				105,50	106,50								
Аижк-5	2 200	7,35	15.июл.06		15.окт.12		76,7		197 526 975										94	
Аижк-6	2 500	7,40	15.июл.06		15.июл.14		98,0													
ВТБ-4	5 000	6,50	21.сен.06		19.мар.09		33,2		50 015 000											
ВТБ-5	15 000	6,20	27.июл.06	26.апр.07	17.окт.13	10,1	89,0		49 885 000	99,50	100,00									
Газпром-3	10 000	8,11	22.июл.06		18.январ.07		6,8	101,13	-0,16	22 863 000	101,10			6,12	5,83	8,02	0,53		94	
Газпром-4	5 000	8,22	16.авг.06		10.фев.10		44,1	102,16	-0,77	647 906 891	101,78	101,90		7,67		8,05	3,05		89	
Газпром-5	5 000	7,58	10.окт.06		09.окт.07		15,6			101 100 000	100,95	101,40							123	
Газпром-6	5 000	6,95	10.авг.06		06.авг.09		37,9	98,75	-0,46	782 381 761	98,25	98,75		7,54		7,04	2,62		107	
РЖД-2	4 000	7,75	06.дек.06		05.дек.07		17,5	101,11	-0,14	122 060 244	101,10	101,20		7,04		7,66	1,32		104	
РЖД-3	4 000	8,33	06.дек.06		02.дек.09		41,8	103,29	-0,10	3 069 854	103,20	103,52		7,36		8,06	2,95		92	
РЖД-4	10 000	6,59	14.дек.06		14.июл.07		11,7	100,00	0,00	100 870 000	99,85	100,19		6,69	6,58	6,59	0,89		89	
РЖД-5	10 000	6,67	28.июл.06		23.январ.09		31,4	98,65	-0,15	592 472 232	98,40	98,65		7,38		6,76	2,21		89	
РЖД-6	10 000	7,35	15.ноя.06		10.ноя.10		53,2	99,60	-0,12	101 667 996	99,35	99,60		7,60		7,38	3,54		101	
РЖД-7	5 000	7,55	15.ноя.06		07.ноя.12		77,5	100,80	-0,05	379 555 009	100,10	100,85		7,53		7,49	4,86		88	
ФСК ЭЭС	5 000	8,80	19.дек.06		18.дек.07		18,0	102,54	-0,16	3 692 529	102,25	102,80		7,08		8,58	1,36		106	
ФСК ЭЭС-2	7 000	8,25	26.дек.06		22.июл.10		48,5	101,93	-0,27	113 302 021	101,65	102,05		7,83		8,09	3,29		137	
ФСК ЭЭС-3	7 000	7,10	15.дек.06		12.дек.08		30,0	98,90	-0,10	552 750 589	98,70	98,80		7,74		7,18	2,11		125	
СЫРЬЕ																				
Итера	1 200	9,75	07.дек.06		07.дек.07		17,6	101,10	-0,16	505 500	101,00	101,20		9,11		9,64	1,28		311	
Лукойл	6 000	7,25	21.ноя.06	20.ноя.07	17.ноя.09	17,0	41,3	100,58	-0,21	2 616 117	100,50	101,40	6,92	7,18		7,21	2,88		73	
Новатэк	1 000	9,40	30.ноя.06		30.ноя.06		5,2				100,50	101,20								
РуссНефть	7 000	9,25	15.дек.06	12.дек.08	10.дек.10	30,0	54,2	100,23	-0,18	155 131 676	100,15	100,44	9,35			9,23	2,07		287	
СУЭК-2	1 000	8,50	17.авг.06		15.фев.07		7,8				99,90	100,15								
Татнефть-3	1 500	12,00	01.июл.06		01.июл.06		0,1													
ТНК-ВР	3 000	15,00	28.ноя.06		28.ноя.06		5,1					105,00								
Удмуртнефть	1 500	9,50	01.сен.06	01.дек.06	01.мар.08	5,2	20,4	99,92	-0,09	720 410	99,85	100,03	10,03		9,63	9,51	0,39		500	
МЕТАЛЛУРГИЯ																				
Амурметалл	1 500	9,80	31.авг.06		26.фев.09		32,5	100,50	-0,01	11 050 000	100,36	100,69				9,75				
Маир	500	12,30	04.июл.06		03.апр.07		9,3	100,20	-0,49	29 199 575	100,20	100,50		12,57	11,69	12,28	0,66		706	
Макси-Групп	3 000	11,25	14.сен.06	13.сен.07	12.мар.09	14,8	33,0	98,35	0,01	12 418 075	98,30	98,45	13,13			11,44	1,02		723	
Мечел	5 000	8,40	20.дек.06	16.июн.10	12.июн.13	48,3	84,7													
РусАлФин-2	5 000	8,00	20.ноя.06		20.май.07		10,9	100,55	-0,05	703 850	100,55	100,75		7,48	7,29	7,96	0,83		177	
РусАлФин-3	6 000	7,20	21.сен.06		21.сен.08		27,2			19 742 000	98,50	98,85								
Северсталь	3 000	8,10	29.июн.06		28.июл.07		12,2													
ТЧМ-2	1 000	9,75	02.дек.06	02.дек.06	02.дек.07	5,3	17,4	100,15	0,05	4 227 250			9,57	9,86	9,33	9,74	1,25		386	
Хайленд Голд	750	12,00	05.июл.06	04.окт.06	02.апр.08	3,3	21,5													
ТЕЛЕКОМУНИКАЦИИ																				
ВолгаТел-2	3 000	8,20	05.дек.06	02.дек.08	30.ноя.10	29,6	53,9	97,90	-0,03	27 105 363	97,90	98,20	9,39			8,38	2,02		290	
ВолгаТел-3	2 300	8,50	05.дек.06		30.ноя.10		53,9	98,50	0,46	985	97,40	98,20		9,22		8,63	2,73		272	
Дальсвязь	1 000	13,00	15.ноя.06		15.ноя.06		4,7	101,78	-0,02	81 651 397	101,78	102,00		8,33	8,13	12,77	0,37		337	
Дальсвязь-2	2 000	8,85	06.дек.06	04.июн.10	30.май.12	47,9	72,1													
Дальсвязь-3	1 500	8,60	06.дек.06		03.июн.09		35,7													
МГТС-4	1 500	7,10	25.окт.06	25.апр.07	22.апр.09	10,1	34,3	100,29	-0,14	21 061	100,12	100,29	6,83		6,65	7,08	0,77		122	
МГТС-5	1 500	8,30	28.ноя.06	29.май.07	25.май.10	11,2	47,6	101,33	-0,07	15 200 000	101,25	101,48	6,89		6,72	8,19	0,86		115	
Мегафон-2	1 500	9,28	11.окт.06		11.апр.07		9,6													
Мегафон-3	3 000	9,25	17.окт.06		15.апр.08		21,9	102,50	-0,30	85 115 922	102,50	103,00		7,87		9,02	1,62		172	
С-Тел-2	1 500	7,50	05.июл.06		03.окт.07		15,4	99,84	0,05	20 471 178	100,00			7,93		7,51	0,74		221	
С-Тел-3	1 500	9,25	31.авг.06	28.фев.08	24.фев.11	20,4	56,8	102,40	0,00	528 384		102,60	7,93		9,03	1,49			183	
Сибирьтел-3	1 530	14,50	14.июл.06		14.июл.06		0,6													
Сибирьтел-4	2 000	12,50	06.июл.06		05.июл.07		12,4	103,96	-0,44	70 142 190	103,90	104,00		8,55		12,02	0,95		273	
Сибирьтел-5	3 000	9,20	27.окт.06		25.апр.08		22,3	101,80	0,48	50 892 036	100,70	101,75		8,27		9,04	1,63		211	
Сибирьтел-6	2 000	7,85	21.сен.06	23.сен.08	16.сен.10	27,3	51,4	98,00	-0,28	4 900 000	96,20	98,25	9,00			8,01	1,89		250	
СМАРТС-2	500	10,00	26.дек.06		26.июл.07		12,1	100,11	0,11	443 526 950	99,98	100,50		10,13	9,88	9,99	0,89		431	
СМАРТС-3	1 000	14,10	03.окт.06	06.окт.06	29.сен.09	3,4	39,7				99,90	100,43								
Таттелеком	600	11,75	08.авг.06		06.май.07		10,4	103,24	0,05	454 256	102,40	103,18		8,20	7,76	11,38	0,79		256	
УрСИ-6	3 000	14,25	18.июл.06		18.июл.06		0,7	100,51	0,23	82 606 533	100,30	100,95		5,17	5,05	14,18	0,06		20	
УрСИ-4	3 000	9,99	02.ноя.06		01.ноя.07		16,4	101,98	-0,61	8 022 390	102,55	102,60		8,56		9,80	1,22		261	
УрСИ-5	2 000	9,19	19.окт.06		17.апр.08		22,0	101,05	-0,25	1 010 500	101,00	101,20		8,72		9,09	1,59		256	
УрСИ сер06	2 000	8,20	23.ноя.06	20.ноя.08	17.ноя.11	29,2	65,6	99,30	-0,10	513 378	98,50	99,60	8,71			8,26	2,04		222	
УрСИ-7	3 000	8,40	19.сен.06	17.мар.09	13.мар.12	33,1	69,5				99,30									
Центртел-3	2 000	12,35	15.сен.06		15.сен.06		2,7				100,65	101,00								
Центртел-4	5 623	13,80	19.авг.06		21.авг.09		38,4	112,11	-0,37											



Рынок рублевых облигаций

Выпуск	Объем выпуска, млн. руб.	Купонная ставка, %	Дата			Месяцев до		Цена	Изм.	Торговый объем, руб.	Котировки		Доходность, %				DVO1	Рейтинг		Сред. бл	
			купона	оферты	погаш.	офрт.	погаш.				покупка	продажа	офрт.	погаш.	HPR	текущ.		S&P/M	Уралсиб		
КОРПОРАТИВНЫЕ ОБЛИГАЦИИ (продолжение)																					
ОГО-1	1 100	15,50	21.окт.06		22.апр.07		10,0	101,53	-0,13	604 095	101,45	101,60			13,58	11,46	15,27	0,64		C+	804
ОГО-2	1 200	12,95	27.авг.06	26.фев.08	25.фев.09	20,3	32,5	100,00	0,00	1 000 000	99,80	100,01	-51,35	0,71	12,95	2,29	12,87	0,76		C+	-574
ОСТ-2	1 000	12,90	09.ноя.06	10.май.07	08.май.08	10,6	22,7	100,20	0,11	3 853 692	99,91	100,20	12,74		12,21					C+	708
Отелек-2	1 000	10,25	22.авг.06	21.авг.07	17.фев.09	14,0	32,2	99,40	0,00	20 414 891	99,25	100,00	11,08			10,31	1,00				521
Очаково-2	1 500	8,50	14.сен.06		11.сен.08		26,9	98,65	-0,26	20 121 061	98,65	98,80		9,56		8,62	1,50			B-	330
ПИТ-1	1 000	12,00	28.сен.06		28.сен.06		3,1				100,50										
ПИТ-2	1 500	14,25	25.сен.06	25.сен.06	23.мар.09	3,0	33,3	101,21	-0,19	26 575 977	101,21	101,50	9,22		8,91	14,08	0,24			C	425
ПраймДон	1 000	12,50	11.авг.06		10.ноя.06		4,5	99,00	-1,20	24 750					16,17	15,10	12,63	0,32		C+	1120
Талосто	1 000	10,00	08.сен.06	14.сен.07	06.мар.09	14,8	32,8				99,60										
Черкизово	2 000	8,85	05.дек.06	02.дек.08	31.май.11	29,6	60,0														
ЭФКО	800	8,00	05.сен.06		05.сен.06		2,3	99,65	0,00	1 941 182	99,50	99,65		10,00	9,62	8,03	0,18			C-	504
ЭФКО-2	1 500	10,50	28.июл.06	26.янв.07	22.янв.10	7,1	43,5				100,10	100,20								C-	
Арбат-Престиж	1 500	10,50	22.дек.06	22.июн.07	20.июн.08	12,0	24,1														
розничная торговля																					
Виктория	1 500	9,90	03.авг.06	01.фев.07	29.янв.09	7,3	31,6				99,80	100,03									
Детский Мир	1 150	8,50	11.авг.06		29.янв.15		104,6				98,75	99,75									
Дикая Орхидея	1 000	11,30	13.июл.06	12.апр.07	09.апр.09	9,6	33,9				99,91	100,00									
Жуки	3 000	9,25	21.сен.06		17.мар.11		57,5	98,75	-0,20	296 250				9,81		9,37	3,53				316
Инком-Лада	700	17,00	24.авг.06	14.дек.06	22.ноя.07	5,7	17,1	102,17	0,12	3 218 390	102,05	102,20	10,48		9,88	16,64	0,42			C	540
Инком-Лада-2	1 400	11,75	18.авг.06	16.фев.07	12.фев.10	7,8	44,2	100,00	-0,15	17 059 970	99,95	100,17	12,26		11,60	11,75	0,56			C	692
Копейка	1 200	9,75	19.сен.06	19.дек.06	17.июн.08	5,8	24,0				100,85	101,05								B-/ruBBB	B
Копейка-2	4 000	8,70	23.авг.06	18.фев.09	15.фев.12	32,2	68,6	98,91	-0,19	309 239 394	98,82	99,00	9,49			8,80	2,16			B-/ruBBB	B
Магнит	2 000	9,34	22.ноя.06		19.ноя.08		29,2				100,55	101,60									
Марта-Финанс	700	14,84	23.ноя.06		22.май.08		23,2	104,00	0,00	312 000	100,00	104,00			12,78		14,27	1,60			658
Марта-Финанс-2	1 000	11,75	06.дек.06	07.июн.07	06.дек.09	11,5	41,9	100,00	0,59	300 000		99,80	12,07		11,67	11,75	0,82				630
Матрица	1 200	12,32	13.дек.06	13.июн.07	07.ноя.08	11,7	29,9	99,65	0,00	2 103 659	99,56	99,78	13,11		12,67	12,36	0,83				732
МИР	1 000	9,89	27.дек.06	27.дек.06	27.дек.07	6,1	18,3				99,90	100,05									
Монетка	1 000	10,70	16.ноя.06	15.ноя.07	14.май.09	16,9	35,1														
Перекресток	1 500	8,81	11.июл.06	11.июл.06	08.июл.08	0,5	24,7			7 504 751	100,00	100,05								B	
Пятерочка	1 500	11,45	15.ноя.06		12.май.10		47,2				108,50									Ва3/BB-	B+
Пятерочка-2	3 000	9,30	19.дек.06		14.дек.10		54,4	102,44	-0,21	65 224 385	102,30	102,65			8,82		9,08	3,55		Ва3/BB-	B+
Техносила	2 000	9,50	30.ноя.06	29.май.08	27.май.10	23,4	47,7														220
сервис																					
ДжЭфСи-2	1 200	13,00	05.дек.06	26.дек.06	04.дек.07	6,1	17,5	101,56	-0,13	31 961 516	101,57	101,70	9,61		9,32	12,80	0,46			B-	C+
Евросервис	1 500	14,00	19.сен.06	19.дек.06	18.дек.07	5,8	18,0	100,45	-0,02	160 570 611	100,20	100,55	13,66		12,97	13,94	0,42				855
КААД-2	3 000	11,59	23.ноя.06	23.ноя.06	22.май.08	5,0	23,2	99,40	0,01	14 761 905	99,25	99,39	13,51		13,00	11,66	0,36			B-/ruBBB-	NR
Лаверна	1 000	12,00	12.окт.06	12.апр.07	08.апр.10	9,6	46,0	100,07	0,07	30 003 002	99,96	100,10	12,20		11,62	11,99	0,70				851
ММК-Трансфинанс	650	11,50	13.июл.06	16.янв.07	10.июл.08	6,8	24,8	100,90	0,00	6 054	100,50	100,90	9,73		9,04	11,40	0,51				452
Мособлгаз	1 000	10,75	22.дек.06		21.дек.08		30,3				101,62	101,80									
РКС	1 500	9,70	18.окт.06	17.окт.07	15.апр.09	15,9	34,1														
Росинтер-2	400	10,00	05.июл.06		02.июл.08		24,5														C
Росинтер-3	1 000	11,00	01.сен.06	01.сен.06	27.авг.10	2,2	50,7														C
Санвэй	3 000	11,66	06.дек.06	06.июн.07	03.дек.08	11,5	29,7	101,38	-0,03	2 392 640	101,40	101,59	10,33		9,99	11,50	0,85				456
Трансаэрс	2 500	11,65	10.авг.06	09.авг.07	05.фев.09	13,6	31,8	100,39	-0,02	6 424 920	100,20	100,45	11,56			11,60	0,97				570
ЭйрЮнион	1 500	13,00	15.авг.06	15.май.07	10.ноя.09	10,7	41,1	98,55	-0,13	492 750	96,79	98,60	15,60		14,64	13,19	0,72				993
ЮТэйр	1 000	10,65	22.ноя.06		22.ноя.06		4,9	100,14	-0,01	7 010 303	99,20	100,15			10,50	10,19	10,64	0,37			550
строительство																					
Адамант	500	13,10	07.дек.06		05.июн.08		23,6				101,21	101,40									B-
Адамант-2	2 000	11,25	24.авг.06	24.май.07	20.май.10	11,0	47,4														B-
ГлМосСтрой-2	4 000	11,50	21.сен.06	20.сен.07	17.мар.11	15,0	57,5			551 650	100,00	100,45									
ЛенСпецСМУ	1 000	12,00	26.окт.06	24.апр.08	22.апр.10	22,2	46,5				99,20	99,75									
ЛСР	1 000	11,00	21.сен.06	22.мар.07	20.мар.08	8,9	21,1	99,58	0,08	251 498 740	99,55	99,65	11,89		11,29	11,05	0,65				C+
Миракс Групп	1 000	12,50	22.авг.06	22.авг.06	19.авг.08	1,9	26,1	100,40	-0,07	47 032 933	100,40	100,50	9,83	11,21	9,45	12,45	1,78				B-
ПИК-5	1 120	10,20	22.авг.06	22.май.07	20.май.08	11,0	23,1	99,40	-0,10	596 400	99,40	99,59	11,35		10,82	10,26	0,78				C
Стройтрансгаз	3 000	9,60	28.июн.06		25.июн.08		24,3														
СУ-155	1 500	10,50	29.июн.06		30.мар.07		9,2														C+
энергетика																					
Башкирэн-2	500	9,50	24.авг.06		22.фев.07		8,0	100,90	-0,10	5 362 835	100,80	101,00			8,20	7,81	9,42	0,61			B
Башкирэн-3	1 500	8,56	03.июл.06		19.мар.09		33,2														B
Ленэнерго	3 000	10,25	19.окт.06		19.апр.07		9,9	100,78	-0,07	12 394 923	100,00	100,73		9,41	9,04	10,17	0,74				B-
Мосэнерго-2	5 000	7,65	31.авг.06	23.фев.12	18.фев.16	68,9	117,4	97,85	-0,41	30 289 482	97,70	98,20	8,29			7,82	4,24			B-/ruBBB+	166
СвердлЭн	500	10,50	31.авг.06		01.мар.07		8,2														C
Татэнерго	1 500	9,65	14.сен.06		13.мар.08		20,8	101,57	-1,12	70 603 452	101,55										



Рынок рублевых облигаций

Выпуск	Объем выпуска, млн. руб.	Купонная ставка, %	Дата			Месяцев до		Цена	Изм.	Торговый объем, руб.	Котировки		Доходность, %				DVO1	Рейтинг		Сред. бп
			кулона	оферты	погаш.	офрт.	погаш.				покупка	продажа	офрт.	погаш.	HPR	текущ.		S&P/M	Уралсиб	
КОРПОРАТИВНЫЕ ОБЛИГАЦИИ (продолжение)																				
УВЗ	2 000	13,36	03.окт.06	08.окт.06	30.сен.08	3,4	27,5				101,15	101,30								
УВЗ-2	3 000	9,35	04.окт.06	03.окт.07	05.окт.10	15,4	52,0	100,56	0,16	70 389 050	100,40	100,45	9,05			9,30	1,13			В
автопром																				
АвтоВАЗ-2	3 000	9,20	16.авг.06	14.фев.07	13.авг.08	7,7	25,9			9 082 800	100,86	101,00								В
АвтоВАЗ-3	5 000	7,80	26.дек.06	26.июн.07	22.июн.10	12,1	48,5				99,95	100,20								В
ИжАвто	1 000	10,70	13.сен.06		14.мар.07		8,7	99,32	0,06	6 002 051	99,17	99,32			12,01	11,38	10,77	0,63		С-
КамАЗ-2	1 500	8,45	22.сен.06	26.сен.08	17.сен.10	27,4	51,4	99,40	-0,60	31 321 000	99,00	99,45	8,86				8,50	1,92		С
СОК-Авто	1 100	12,60	26.окт.06	26.окт.06	24.апр.08	4,0	22,2	99,87	0,07	149 800	99,61	99,85	13,29			12,74	12,62	0,30		С
СС-Авто	1 500	11,25	27.июл.06	25.янв.07	21.янв.10	7,1	43,5													В
производство																				
Арнест	600	10,30	25.окт.06	25.апр.07	29.апр.09	10,1	34,6				99,85	100,08								
АЦБК	500	13,50	07.сен.06		07.сен.06		2,4	100,61	-0,19	211 285	100,65	100,90			10,71	10,27	13,42	0,18		В-
АЦБК-Инвест-2	500	11,80	22.авг.06	21.ноя.06	20.май.08	4,9	23,1	100,70	0,43	3 021 000	100,65	100,75	10,36			9,88	11,72	0,37		В-
Волга	1 500	12,00	12.сен.06		13.мар.07		8,6	101,55	-0,15	183 806	101,56	101,70			9,87	9,35	11,82	0,65		В-
ГОТЭК-2	1 500	11,50	21.дек.06		18.июн.09		36,2	99,95	-0,03	10 095 000	99,90	100,00					11,51			С-
ЛОМО-2	700	14,20	11.июл.06		11.июл.06		0,5	100,02	-0,01	1 828 445	99,81	100,00			13,67	12,85	14,20	0,04		D+
ОМК	3 000	9,20	07.дек.06		12.июн.08		23,9	101,90	0,25	1 019	101,10	101,87			8,29		9,03	1,73		С
Росконтракт	700	11,70	05.сен.06	05.сен.06	04.сен.07	2,3	14,5	99,75	-0,06	997 500	99,75	99,95	13,65		12,47	12,95	11,73	0,17		C+
РусТекстиль	500	18,80	12.сен.06		12.сен.06		2,6	100,80	-0,12	551 369	101,00	101,20			14,94	14,13	18,65	0,19		С-
РусТекстиль-2	1 000	12,75	07.сен.06		05.мар.09		32,7	98,00	-0,70	9 800	97,10	98,55			14,44		13,01	1,50		С-
РусТекстиль-3	1 200	12,00	24.окт.06	01.ноя.07	20.окт.09	16,4	40,4	97,80	-0,18	227 874	97,01	97,80	14,09				12,27	1,10		С-
СалаватСтекло	750	11,60	26.сен.06	26.сен.06	25.мар.08	3,0	21,2	103,00	-1,00	515 000		103,00			-0,41	9,90		11,26	1,53	
СалаватСтекло-2	1 200	9,28	01.ноя.06	31.окт.07	28.окт.09	16,4	40,6					99,70								
СвобСокол	600	11,75	23.ноя.06		22.ноя.07		17,1				100,00	100,20								
СЗЛК	300	13,90	13.июл.06		13.июл.06		0,5	99,90	0,00	150 849	99,40	100,00			16,39	15,23	13,91	0,04		С
ТМК	2 000	10,30	20.окт.06		20.окт.06		3,8			26 184 600	100,60	100,80								В-
ТМК-2	3 000	10,09	26.сен.06	27.мар.07	24.мар.09	9,1	33,4	101,25	-0,10	142 605 770	101,25	101,35	8,47		8,11	9,97	0,69			В-
ТМК-3	5 000	7,95	22.авг.06	19.фев.08	15.фев.11	20,1	56,5	99,65	0,15	997	99,50	99,63	8,34			7,98	1,45			В-
ЧТПЗ	3 000	9,50	20.дек.06	18.июн.08	16.июн.10	24,1	48,3	102,20	-0,05	306 600	101,85	102,20	8,44			9,30	1,74			В-
ЯТХ	1 000	12,00	27.окт.06	27.окт.06	24.окт.08	4,1	28,3				100,08	100,25								C+
финансы																				
Газбанк	750	11,00	21.ноя.06	21.ноя.06	25.ноя.08	4,9	29,4	100,15	0,14	1 002	99,95	100,15	10,83		10,50	10,98	0,37			B2
Газпромбанк	5 000	7,10	03.авг.06		27.янв.11		55,8	93,25	-4,55	8 392 700	97,00	97,70			9,12	10,50	7,61	3,40		Baa1/BB
Зенит	1 000	8,00	22.сен.06		24.мар.07		9,0	100,00	-0,10	1 015 000	99,91	100,09			8,13	7,84	8,00	0,68		B1
Зенит-2	2 000	8,39	16.авг.06		16.фев.09		32,2	99,83	0,23	1 997	99,45	99,65			8,63		8,40	2,23		B1
Импэкобанк-2	1 000	7,50	20.окт.06	21.апр.07	20.апр.08	9,9	22,1				99,20	100,06								В-/B1
КИТ Финанс	2 000	10,50	17.дек.06	22.дек.06	18.дек.08	5,9	30,2	100,24	-0,01	5 012 000	100,15	100,30	10,21		9,94	10,47	0,44			ССС
МастерБанк-2	1 000	11,75	24.ноя.06	25.май.07	23.май.08	11,1	23,2	100,00	-0,01	500 000	100,00	100,20	12,07		11,63	11,75	0,80			
МИА-2	1 000	9,50	08.авг.06	06.фев.07	09.авг.08	7,5	25,8				99,90	100,30								
МИА-3	1 500	9,40	31.авг.06	30.авг.07	23.фев.12	14,3	68,9	100,50		10 050 000	100,00	100,60	9,25			9,35	1,04			
МКБ	500	10,50	26.июл.06		25.апр.07		10,1	100,35	0,00	1 505 250	100,25	100,35			10,43	9,87	10,46	0,73		B1
ММБ-1	1 000	8,30	15.авг.06		13.фев.07		7,7	101,25		89 100 001					6,33	6,07	8,20	0,60		BB
МОИА	1 500	9,00	21.дек.06	25.дек.06	21.дек.10	6,0	54,6	100,10	-0,26	38 290 251	99,95	100,20	31,42		9,16	29,17	8,99	0,38		
Пробизнесбанк-2	1 000	10,69	01.ноя.06		29.апр.09		34,6	100,12	0,02	3 264 070	100,60	100,92			9,49		10,68	2,33		
Росбанк	3 000	9,25	15.авг.06	14.фев.07	15.фев.09	7,7	32,1	101,23	0,00	1 113 530	101,10	101,37	7,34		6,99	9,14	0,60			3-/ruBBB-/Ba3
РСХБанк	3 000	7,50	06.сен.06	06.дек.06	04.июн.08	5,4	23,6				101,45									
РСХБанк-2	7 000	7,85	23.авг.06		16.фев.11		56,5	99,40	0,00	9 962 862	99,10	99,65			8,25		7,90	3,61		Ba1
РТК Лиз-4	2 250	8,80	10.окт.06		08.апр.08		21,7				100,20	100,40								В-
РусСтанд-3	2 000	8,40	23.авг.06	01.сен.06	22.авг.07	2,2	14,0	100,00	-0,20	950 000			19,08		17,64	8,40	0,16			B+/ruA+/Ba2
РусСтанд-4	3 000	8,25	01.сен.06		03.мар.08		20,5	99,56	0,06	3 434 850	99,50	100,00			8,70		8,29	1,47		B+/ruA+/Ba2
РусСтанд-5	5 000	7,60	14.сен.06	15.мар.07	09.сен.10	8,7	51,2													B+/ruA+/Ba2
РусСтанд-6	6 000	8,10	16.авг.06	23.авг.07	09.фев.11	14,1	56,3													B+/ruA+/Ba2
ХКФ-2	3 000	8,50	14.ноя.06	15.май.07	11.май.10	10,7	47,1	100,05	0,30	100 050	99,70	100,05	8,60		8,36	8,50	0,80			B-/Ba3
ХКФ-3	3 000	8,25	21.сен.06	22.мар.07	16.сен.10	8,9	51,4				99,75	100,00								B-/Ba3



Рынок рублевых облигаций

Выпуск	Объем выпуска, млн. руб.	Купонная ставка, %	Дата			Месяцев до		Цена	Изм.	Торговый объем, руб.	Котировки		Доходность, %				DVO1	Рейтинг	Сред. бл
			купона	оферты	погаш.	оферты	погаш.				покупка	продажа	оферты	погаш.	HPR	текущая			
МУНИЦИПАЛЬНЫЕ ОБЛИГАЦИИ																			
Башкортостан-4	500	8,02	14.сен.06		13.сен.07		14,8											BB/Ba1	
Белг обл-31001	2 000	8,38	16.авг.06		10.ноя.10		53,2	101,75	-0,25	63 055 001	101,60	102,10		8,14		8,24	3,50		156
Волг обл	600	12,00	14.дек.06		11.июн.09		36,0	105,60	-0,60	211 200	105,60	106,10		8,36		11,36	1,79		207
Волг обл-2	700	5,98	21.дек.06		17.июн.10		48,4	106,40	-0,63	1 613 024	106,20	106,90		8,45		5,62	2,18		208
Воронеж обл-2	500	13,00	16.дек.06		18.июн.09		36,2	111,75	-1,65	1 117 500	111,73	112,80		8,00		11,63	2,69		155
Иркут обл	800	10,50	20.июл.06		22.июл.07		13,0	101,40	0,11	709 800	101,23	101,45		7,79		10,36	0,53	B+	200
Иркут обл-2	1 050	10,00	07.сен.06		07.сен.06		2,4	100,60	0,10	120 720	100,40	100,70		7,07	6,88	9,94	0,19	B+	210
Ирк обл31-1	1 500	10,00	21.сен.06		17.дек.09		42,3				102,25	102,70						B+	
Ирк обл31-2	900	8,50	25.окт.06		23.окт.08		28,3	100,40	-0,05	704 808	100,00	100,45		7,83		8,47	1,18	B+	173
Коми-5	500	14,00	24.сен.06		24.дек.07		18,2	109,30	1,00	109 300	107,75	108,30		6,91		12,81	1,41	-/Ba3	90
Коми-6	700	14,00	14.окт.06		14.окт.10		52,3	109,33	-1,47	196 785	115,00	116,50		9,79		12,81	3,45	-/Ba3	326
Коми-7	1 000	12,00	23.ноя.06		22.ноя.13		90,2				106,60	107,45						-/Ba3	
Коми-8	1 000	9,00	05.сен.06		03.дек.15		114,9	97,51	1,23	26 242 480	95,00	99,00		8,08		9,23	5,78	-/Ba3	126
Костром обл-4	800	12,00	12.сен.06		11.мар.08		20,8	108,34	3,04	13 449 100	105,42	106,30		6,39		11,08	1,61		28
Красноярск-4	630	12,50	27.июл.06		27.окт.06		4,1	101,74	0,19	1 526 100	101,40	101,80		7,36	7,02	12,29	0,32		239
Крас край-3	3 000	7,00	04.окт.06		01.окт.08		27,6				98,75	99,20							
Краснод край	605	10,00	14.ноя.06		15.май.07		10,7	102,20	0,10	511 000	101,95	102,30		7,49	7,26	9,78	0,83	B+/ruA+	181
Лен обл-2	800	14,01	13.дек.06		08.дек.10		54,2	122,94	-1,58	554 656 760	120,00	124,00		7,96		11,40	4,06	B+/ruA+	137
Лен обл-3	1 300	13,50	15.дек.06		05.дек.14		102,8			38 595 000	120,00	139,00						B+/ruA+	
Москва-37	4 000	10,00	23.сен.06		23.сен.06		2,9				100,01	103,01						BBB/Baa2	
Москва-27	4 000	15,00	20.сен.06		20.дек.06		5,9	104,70	-0,50	8 899 500	104,70	105,19		5,17	5,00	14,33	0,47	BBB/Baa2	6
Москва-31	5 000	10,00	20.авг.06		20.май.07		10,9					107,65						BBB/Baa2	
Москва-42	3 000	10,00	13.авг.06		13.авг.07		13,7				102,01	107,65						BBB/Baa2	
Москва-40	5 000	10,00	26.июл.06		26.окт.07		16,2					106,45						BBB/Baa2	
Москва-43	5 000	10,00	17.авг.06		17.май.08		23,0	108,11	-0,89	1 029 098 507	102,51	108,00		5,57		9,25	1,80	BBB/Baa2	-64
Москва-29	5 000	10,00	05.дек.06		05.июн.08		23,6	107,37	-0,05	30 539 441	107,25	107,45		6,01		9,31	1,84	BBB/Baa2	-25
Москва-36	3 900	10,00	16.дек.06		16.дек.08		30,1			83 330 000	107,95	108,89						BBB/Baa2	
Москва-47	5 000	10,00	28.июл.06		28.апр.09		34,5				107,55	107,75						BBB/Baa2	
Москва-41	5 000	10,00	30.июл.06		30.июл.10		49,8				108,10	109,18						BBB/Baa2	
Москва-38	5 000	10,00	26.дек.06		26.дек.10		54,8	112,67	2,05	64 127 980	111,90	112,50		6,81		8,88	3,99	BBB/Baa2	18
Москва-39	4 800	10,00	21.июл.06		21.июл.14		98,2	108,08	0,11	45 511 282	108,05	108,22		7,22		9,25	6,03	BBB/Baa2	45
Москва-44	5 000	10,00	24.дек.06		24.июн.15		109,5	107,95	-0,22	120 371 662	107,70	108,10		7,21		9,26	6,51	BBB/Baa2	37
Моск обл-3	4 000	11,00	20.авг.06		19.авг.07		13,9				104,45	104,90						BB/ruAA/Ba3	
Моск обл-4	9 600	11,00	25.июл.06		21.апр.09		34,3	109,61	-0,15	210 199 217	109,01	109,85		7,40		10,04	2,53	3B/ruAA/Ba3	93
Моск обл-5	12 000	10,00	03.окт.06		30.мар.10		45,7	106,52	-0,23	183 380 778	106,40	107,80		7,57		9,39	2,57	3B/ruAA/Ba3	121
Моск обл-6	12 000	9,00	24.окт.06		19.апр.11		58,6	105,49	-0,25	653 490 364	105,26	105,47		7,76		8,53	3,95	3B/ruAA/Ba3	111
Нижегор обл-1	1 000	11,80	02.авг.06		01.ноя.06		4,2	100,24	-1,21	220 528	100,23	101,50		11,53	10,89	11,77	0,31		656
Нижегор обл-2	2 500	10,24	02.ноя.06		02.ноя.08		28,6	104,00	-0,30	45 911 069	103,90	104,20		7,59		9,85	1,51		140
Новосибирск-2	1 500	12,00	06.сен.06		07.дек.06		5,4	101,82	-0,05	38 203 741	101,80	101,89		8,03	7,73	11,79	0,42		298
Новосибирск-3	1 000	13,00	12.июл.06		14.июл.09		37,1	112,70	0,25	450 800	112,28	112,60		7,76		11,54	2,77		131
Новосиб обл	1 500	13,50	27.июл.06		27.июл.06		1,0	100,60	-0,09	33 950 028	100,50	100,63		6,20	6,03	13,42	0,08		123
Новосиб обл-2	2 000	13,30	31.авг.06		29.ноя.07		17,3			21 664 000	107,71	108,46							
Самар обл-1	1 185	12,00	04.июл.06		04.июл.06		0,2					100,50						BB-/ruAA-/Ba2	
Самар обл-2	1 500	6,82	14.сен.06		09.сен.10		51,2					104,70					0,38	BB-/ruAA-/Ba2	
Твер Обл-2	600	16,90	24.авг.06		23.ноя.06		5,0	103,12	-0,43	3 351 425	103,00	104,70		9,31	8,84	16,39			431
Твер Обл-3	800	7,95	31.авг.06		30.ноя.08		29,6	100,05	-0,20	3 001 500	99,90	100,30		8,16		7,95	2,07		167
Томск	300	12,00	24.авг.06		22.ноя.07		17,1	103,38	-0,66	1 519 686		105,00		8,10		11,61	0,80		220
Томск обл-1	500	11,00	27.июл.06		27.июл.06		1,0				100,30	100,37						ruA	
Томск обл-2	600	11,00	13.окт.06		13.окт.07		15,8				103,90	104,25						ruA	
Удмуртия	1 000	8,20	27.дек.06		27.дек.08		30,5												
Уфа-3	400	10,03	18.июл.06		18.июл.06		0,7				100,10	100,25							
Уфа-4	500	10,03	05.дек.06		03.июн.08		23,6	104,00	0,00	407 680		104,15		7,91		9,64	1,75	B+/ruA+	166
Хаб край-5	700	10,00	05.июл.06		05.окт.06		3,3												
ХМАО-2	3 000	12,00	26.ноя.06		27.май.08		23,3				106,50	117,00						BB/ruAA	
Чувашия-2	500	9,00	12.июл.06		13.апр.07		9,7				101,00	101,15							
Чувашия-4	750	12,33	26.сен.06		27.мар.09		33,5	112,30	1,55	3 369 000	110,95	112,20		7,44		10,98	2,55		97
Якутия-3	800	12,00	19.сен.06		17.июн.08		24,0	105,30	-3,38	2 106 000	108,30	108,50		9,35		11,40	1,73	ruA	308
Якутия-5	2 000	9,00	20.июл.06		21.апр.07		9,9	101,83	0,84	2 240 300	100,65	101,60		6,21	5,93	8,84	0,76	ruA	62
Якутия-25006	2 000	10,00	17.авг.06		13.май.10		47,2	107,73	0,32	3 232 977	107,45	107,80		7,52		9,28	2,86	ruA	107
Якутия-35001	2 500	7,95	20.июл.06		11.апр.13		82,7				100,40	100,60						ruA	
ЯНАО	1 800	11,00	05.авг.06		03.авг.08		25,6	106,00	0,41	546 960	100,00			7,05		10,38	1,94	BB-/ruAA-	66
Яросл обл-3	1 000	12,00	17.ноя.06		17.ноя.06		4,8				101,40	101,90							
Яросл обл-4	1 000	11,00	23.ноя.06		26.май.09		35,5	107,45	0,81	3 222 290	106,20	107,30		7,66					

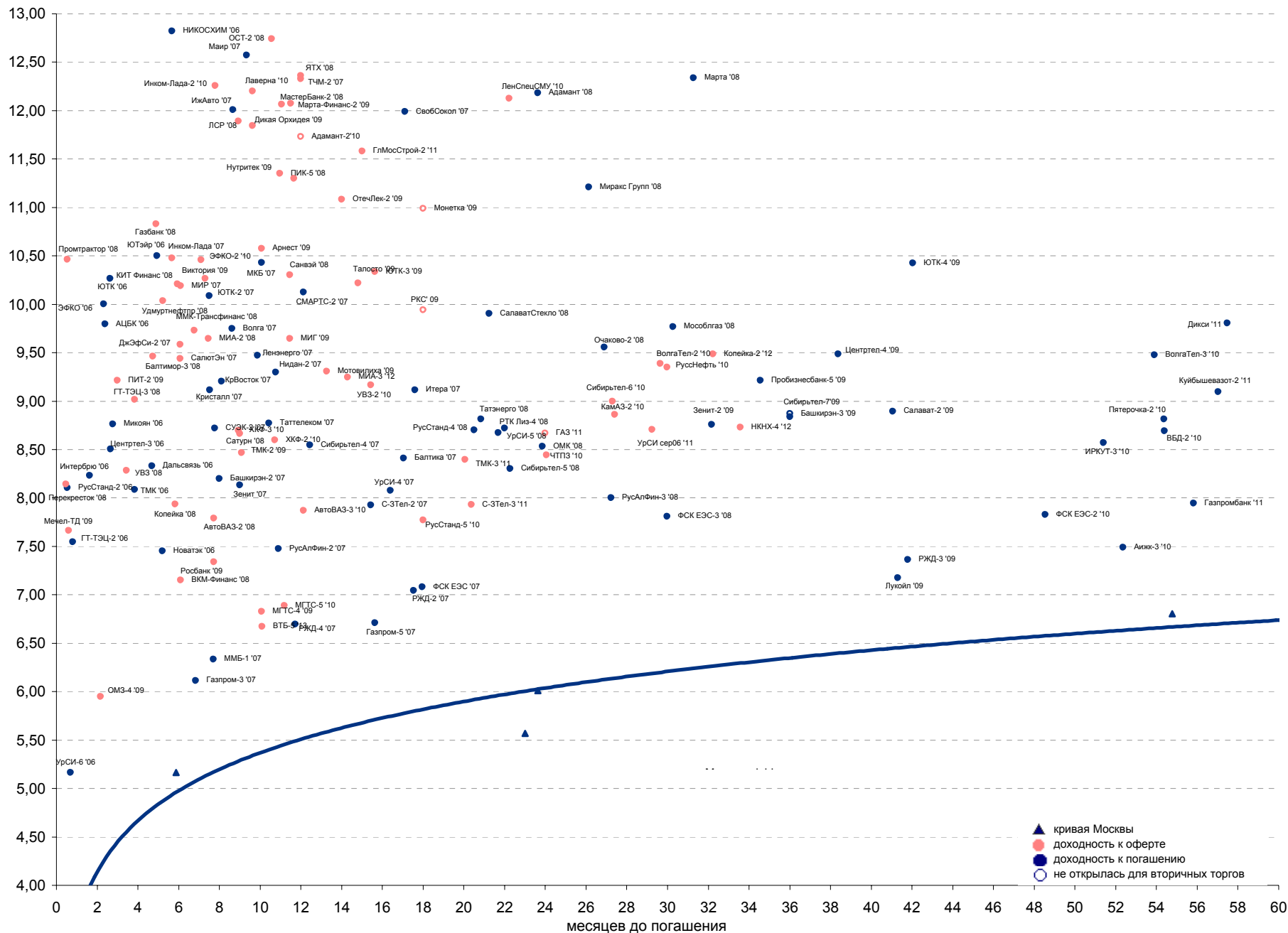


Рынок рублевых облигаций

Выпуск	Объем, тыс. ед.	Купон	Дата погашения	Дата след. Купона	Цена закрытия	Изменение, %	Доходность, %		Спрэд к индикатору, б.п.	Мод. дюрация
							погашения	текущая		
СУВЕРЕННЫЕ ОБЛИГАЦИИ										
Россия '07	\$ 2 400 000	10,00	26.06.2007	26.12.2006	103,69	-0,07	6,07	9,64	73,1	0,93
Россия '10	\$ 2 767 442	8,25	31.03.2010	30.09.2006	103,94	0,07	7,03	7,94	183,3	3,13
Россия '18	\$ 3 466 671	11,00	24.07.2018	24.07.2006	136,94	0,43	6,53	8,03	123,6	7,22
Россия '28	\$ 2 500 000	12,75	24.06.2028	24.12.2006	167,94	0,27	6,77	7,59	146,5	10,13
Россия '30	\$ 18 400 000	5,00	31.03.2030	30.09.2006	105,39	0,10	6,53	4,74	132,4	7,27
МинФин V	\$ 2 837 000	3,00	14.05.2008	14.05.2007	94,49	0,03	6,22	3,17	87,7	1,73
МинФин VII	\$ 1 750 000	3,00	14.05.2011	14.05.2007	86,50	0,00	6,31	3,47	112,5	4,29
МинФин VIII	\$ 1 322 000	3,00	14.11.2007	14.11.2006	97,39	-0,01	5,00	3,08	-33,4	1,31
Aries '07	eur 2 000 000	6,18	25.10.2007	25.10.2006	103,91	0,00	3,47	5,95		0,32
Aries '09	eur 1 000 000	7,75	25.10.2009	25.10.2006	111,41	-0,06	4,00	6,96	-120,3	2,82
Aries '14	\$ 2 435 500	9,60	25.10.2014	25.10.2006	124,44	0,11	5,84	7,71	64,1	5,93
МУНИЦИПАЛЬНЫЕ ОБЛИГАЦИИ										
Москва '11	eur 374 000	6,45	12.10.2011	12.10.2006	106,34	-0,08	5,68	6,07	-62,9 / 49,6	4,86
КОРПОРАТИВНЫЕ ОБЛИГАЦИИ										
АЛРОСА '08	\$ 500 000	8,13	06.05.2008	06.11.2006	102,71	0,06	6,53	7,91	13,6 / 125,3	1,68
АЛРОСА '14	\$ 500 000	8,88	17.11.2014	17.11.2006	108,02	-0,27	7,56	8,22	87,2 / 246,6	5,89
Альфа-Банк '07	\$ 150 000	7,75	09.02.2007	09.08.2006	100,28	-0,04	7,25	7,73	118,4 / 191,5	0,56
Банк Москвы '09	\$ 250 000	8,00	28.09.2009	28.09.2006	101,26	-0,12	7,55	7,90	67,9 / 234,8	2,76
Банк Москвы '10	\$ 300 000	7,38	26.11.2010	26.11.2006	99,28	-0,17	7,57	7,43	60,2 / 237,7	3,67
ВБД '08	\$ 150 000	8,50	21.05.2008	21.11.2006	101,63	-0,12	7,55	8,36	114,0 / 227,2	1,70
ВТБ '08	\$ 550 000	6,88	11.12.2008	11.12.2006	100,81	-0,03	6,51	6,82	-11,9 / 126,8	2,21
ВТБ '11	\$ 450 000	7,50	12.10.2011	12.10.2006	102,03	0,01	7,03	7,35	5,4 / 184,7	3,57
ВТБ '15	\$ 750 000	6,32	04.02.2015	04.08.2006	97,43	-0,28	7,14	6,48	44,4 / 228,1	3,07
ВТБ '35	\$ 1 000 000	6,25	30.06.2035	30.12.2006	92,78	-0,71	6,82	6,74	5,8 / 152,3	6,68
Вымпелком '09	\$ 450 000	10,00	16.06.2009	16.12.2006	105,72	0,16	7,79	9,46	102,4 / 258,4	2,53
Вымпелком '10	\$ 300 000	8,00	11.02.2010	11.08.2006	98,95	-0,20	8,34	8,08	137,5 / 313,5	2,98
Вымпелком '11	\$ 300 000	8,38	22.10.2011	22.10.2006	99,32	-0,88	8,53	8,43	162,7 / 335,0	4,14
Газпром '07	\$ 500 000	9,13	25.04.2007	25.10.2006	102,14	-0,01	6,35	8,93	28,4 / 101,5	0,77
Газпром '09	\$ 700 000	10,50	21.10.2009	21.10.2006	111,39	-0,10	6,59	9,43	-43,6 / 139,7	2,76
Газпром '10	eur 1 000 000	7,80	27.09.2010	27.09.2006	109,89	-0,29	5,13	7,10	-189,7 / -6,5	3,43
Газпром '13	\$ 1 750 000	9,63	01.03.2013	01.09.2006	112,98	0,07	7,14	8,52	10,8 / 195,8	4,86
Gazstream '13	\$ 646 500	5,63	22.07.2013	22.07.2006	96,68	-0,08	6,21	5,82	-51,7 / 103,2	5,57
Газпром '15	eur 1 000 000	5,88	01.06.2015	01.06.2007	99,89	-0,15	5,89	5,88	-69,4 / 68,8	6,75
Газпром '20	\$ 1 250 000	7,20	01.02.2020	01.08.2006	100,27	0,11	7,17	7,18	0,0 / 196,7	3,93
Газпром '34	\$ 1 200 000	8,63	28.04.2034	28.10.2006	111,84	0,34	7,60	7,71	82,9 / 239,3	11,13
Газпромбанк '08	\$ 1 050 000	7,25	30.10.2008	30.10.2006	100,85	-0,04	6,84	7,19	26,6 / 159,3	2,09
Газпромбанк '15	\$ 1 000 000	6,50	23.09.2015	23.09.2006	90,66	-0,35	7,95	7,17	136,1 / 274,3	6,56
Евраз '06	\$ 175 000	8,88	25.09.2006	25.09.2006	100,48	0,00	6,56	8,83	49,0 / 122,1	0,22
Евраз '09	\$ 300 000	10,88	03.08.2009	03.08.2006	107,67	-0,04	8,01	10,10	125,2 / 281,1	2,51
Евраз '15	\$ 750 000	8,25	10.11.2015	10.11.2006	96,87	-0,20	8,74	8,52	216,1 / 354,3	6,29
МБРР '08	\$ 150 000	8,63	03.03.2008	03.09.2006	99,76	0,06	8,77	8,65	246,2 / 348,4	1,48
МДМ-Банк '06	\$ 200 000	9,38	23.09.2006	23.09.2006	100,42	0,00	6,96	9,34	89,3 / 162,4	0,22
Мегафон '09	\$ 375 000	8,00	10.12.2009	10.12.2006	99,68	0,14	8,11	8,03	116,0 / 292,7	2,94
ММК '08	\$ 300 000	8,00	21.10.2008	21.10.2006	101,09	-0,03	7,47	7,91	91,1 / 221,7	2,04
МТС '08	\$ 400 000	9,75	30.01.2008	30.07.2006	103,08	-0,17	7,63	9,46	155,8 / 242,9	1,39
МТС '10	\$ 400 000	8,38	14.10.2010	14.10.2006	99,67	-0,51	8,46	8,40	128,3 / 325,1	3,47
МТС '12	\$ 400 000	8,00	28.01.2012	28.07.2006	97,12	-0,76	8,66	8,24	176,7 / 347,9	4,25
НИКойл '07	\$ 150 000	9,00	19.03.2007	19.09.2006	100,41	0,08	8,36	8,96	229,3 / 302,4	0,66
НОМОС '07	\$ 125 000	9,13	13.02.2007	13.08.2006	100,45	-0,12	8,33	9,08	226,4 / 299,5	0,57
Норникель '09	\$ 500 000	7,13	30.09.2009	30.09.2006	99,83	0,13	7,18	7,14	29,2 / 198,0	2,80
Петрокоммерц '07	\$ 120 000	9,00	09.02.2007	10.08.2006	101,09	-0,02	7,09	8,90	102,4 / 175,5	0,56
Промсвбанк '06	\$ 200 000	10,25	27.10.2006	27.10.2006	100,87	-0,06	7,29	10,16	122,6 / 213,5	0,31
Промстройбанк '08	\$ 300 000	6,88	29.07.2008	29.07.2006	99,33	-0,16	7,22	6,92	75,4 / 202,5	1,84
Промстройбанк '15	\$ 400 000	6,20	29.09.2015	29.09.2006	94,33	-0,46	7,78	6,57	118,4 / 244,2	6,65
РБР '08	\$ 170 000	6,50	11.08.2008	11.08.2006	98,13	-0,28	7,47	6,62	98,6 / 227,3	1,88
Росбанк '09	\$ 300 000	9,75	24.09.2009	24.09.2006	102,94	-0,25	8,70	9,47	166,5 / 343,5	1,92
Роснефть '06	\$ 150 000	12,75	20.11.2006	20.11.2006	102,47	0,23	6,01	12,44	-5,9 / 67,2	0,37
РусСтандарт '07	\$ 300 000	8,75	14.04.2007	14.10.2006	100,46	0,08	8,11	8,71	180,0 / 292,5	0,73
РусСтандарт '08	\$ 300 000	8,13	21.04.2008	21.10.2006	98,84	-0,58	8,83	8,22	245,7 / 354,5	1,61
Сбербанк '15	\$ 1 000 000	6,23	11.02.2015	11.08.2006	97,14	0,28	7,14	6,41	10,5 / 193,8	3,09
Северсталь '09	\$ 325 000	8,63	24.02.2009	24.08.2006	102,01	-0,01	7,76	8,46	111,1 / 253,6	2,26
Северсталь '14	\$ 375 000	9,25	19.04.2014	19.10.2006	104,04	-0,25	8,53	8,89	178,0 / 332,4	5,44
Сибкадембанк '08	\$ 175 000	9,75	19.05.2008	19.11.2006	101,26	0,11	8,99	9,63	260,1 / 371,8	1,67
Сибнефть '07	\$ 400 000	11,50	13.02.2007	13.08.2006	102,91	-0,07	6,54	11,18	47,3 / 120,4	0,57
Сибнефть '09	\$ 500 000	10,75	15.01.2009	15.07.2006	109,27	-0,01	6,71	9,84	64,0 / 137,1	2,13
Синек '15	\$ 250 000	7,70	03.08.2015	03.08.2006	97,17	0,00	8,15	7,92	129,6 / 294,3	4,60
Система '08	\$ 350 000	10,25	14.04.2008	14.10.2006	103,55	-0,33	8,06	9,90	198,8 / 285,9	1,58
Система '11	\$ 350 000	8,88	28.01.2011	28.07.2006	101,27	-0,04	8,53	8,76	155,5 / 334,3	3,57
ТНК '07	\$ 700 000	11,00	06.11.2007	06.11.2006	105,44	0,00	6,68	10,43	60,8 / 133,9	1,23
Уралсиб '06	\$ 140 000	8,88	06.07.2006	06.07.2006	100,51	-0,01	-49,05	8,83	-551,2 / -5439,0	0,01
ХКФ '08	\$ 150 000	9,13	04.02.2008	04.08.2006	100,28	-0,05	8,92	9,10	265,0 / 363,1	1,40

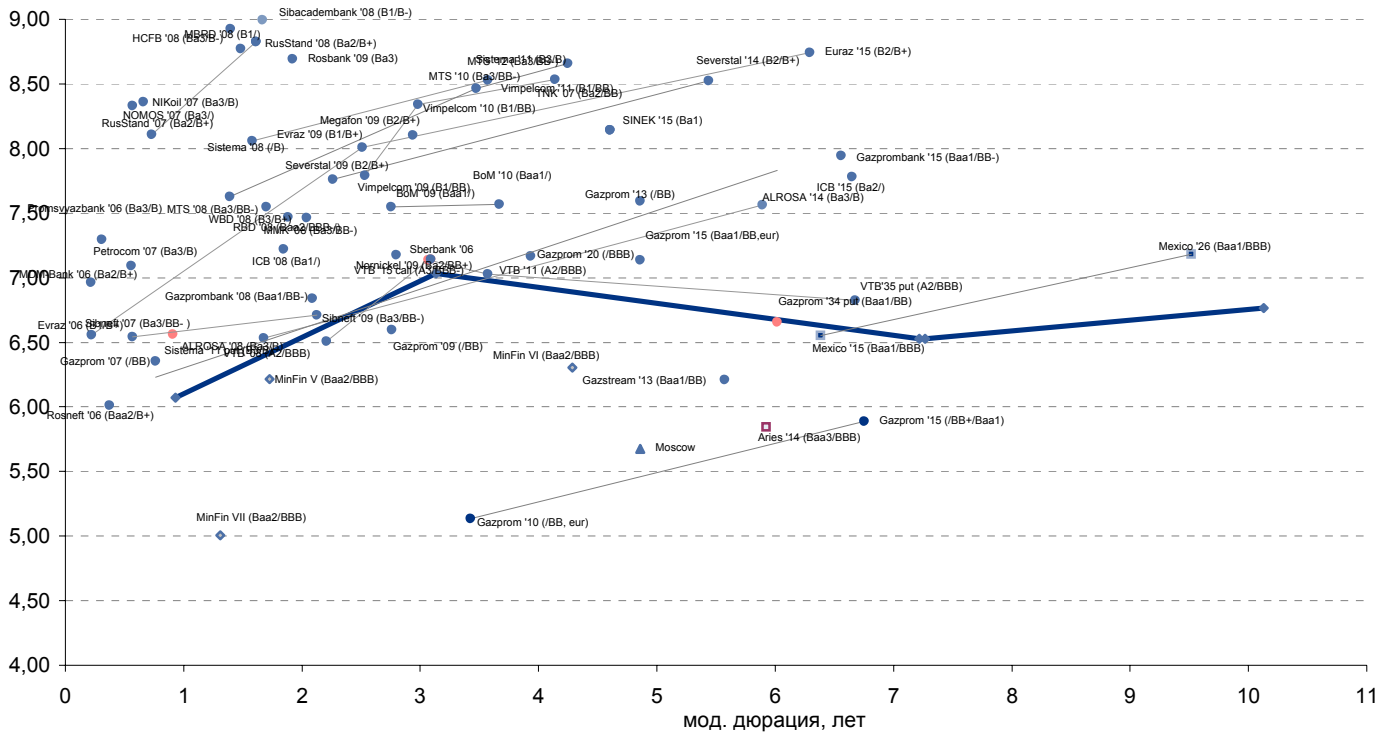


Рынок корпоративных облигаций

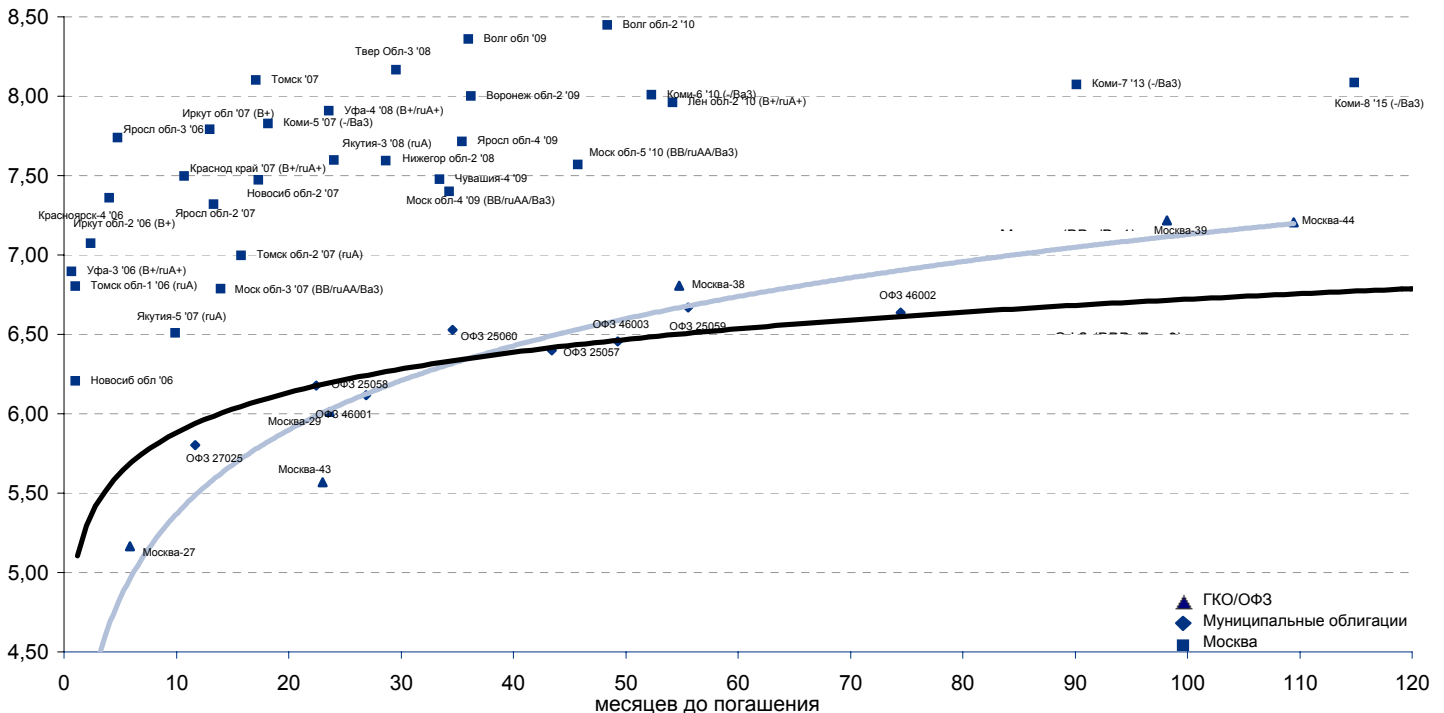




Рынок внешних долгов (по durations обязательств)



Рублевые муниципальные облигации



Планируемые размещения

Дата	Выпуск	Организаторы	Объем размещ	Параметры	Оферта
29 июн 06	Тулская область	Росбанк	1 500	3 года. Ставка купона - 8,5%. Внебиржевое размещение	-
29 июн 06	Диксис-Трейдиг	Росбанк	1 800	3 года. 1-2 купоны - 11%.	1 год
03 июл 06	Абсолют Банк-2	Абсолют банк	1 000	2 года.	1 год
04 июл 06	Аптеки 36,6	Тройка Диалог	3 000	3 года. Цена оферты - 101,5%	2 года
04 июл 06	Золото Селигдара	Русские Фонды	300	5 лет.	1,5 и 3 года
06 июл 06	Судостроительный банк	Номос-Банк	1 500	3 года.	1 год
Итого:			9 100		



Бизнес-блок операций с долговыми инструментами

Исполнительный директор, руководитель бизнес-блока

Александр Пугач, apugach@uralsib.ru

Сергей Шемардов, клиентский менеджер, she_sa@uralsib.ru
Елена Довгань, клиентский менеджер, dov_en@uralsib.ru
Анна Карпова, клиентский менеджер, kar_am@uralsib.ru
Татьяна Архипова, клиентский менеджер, tarkhipova@uralsib.ru

Андрей Борисов, трейдер, bor_av@uralsib.ru
Чалов Вячеслав, трейдер, chalovVG@uralsib.ru
Борис Гинзбург, руководитель управления анализа
долговых инструментов, bginzburg@uralsib.ru
Анастасия Залесская, ст. аналитик, zal_av@uralsib.ru

Управление рынков долгового капитала

Руководитель управления

Дмитрий Волков, vda@uralsib.ru

Илья Зимин, директор, zimin@uralsib.ru
Гузель Тимошкина, ст. специалист, tim_gg@uralsib.ru

Дарья Сонюшкина, ст. специалист, son_da@uralsib.ru

Аналитическое управление

Руководитель управления

Петру Вадува, vad_pe@uralsib.ru

Заместитель руководителя управления

Константин Чернышев, che_kb@uralsib.ru

Стратегия

Петру Вадува, руководитель управления, vad_pe@uralsib.ru
Владимир Савов, ст. аналитик, sav_vn@uralsib.ru
Мария Плотникова, аналитик, plo_my@uralsib.ru
Наталья Майорова, аналитик, mai_ng@uralsib.ru

Металлургия/Машиностроение

Вячеслав Смольянинов, ст. аналитик, smo_vb@uralsib.ru
Кирилл Чуйко, аналитик, chu_ks@uralsib.ru

Телекоммуникации

Константин Чернышев, ст. аналитик, che_kb@uralsib.ru
Станислав Юдин, аналитик, yud_sa@uralsib.ru

Нефть и газ / Энергетика

Каюс Рапану, ст. аналитик, rap_ca@uralsib.ru
Алексей Кормщиков, аналитик, kor_an@uralsib.ru
Матвей Тайц, аналитик, tai_ma@uralsib.ru
Анна Юдина, аналитик, udi_an@uralsib.ru

Банки

Владимир Савов, ст. аналитик, sav_vn@uralsib.ru

Потребительский сектор

Марат Ибрагимов, ст. аналитик, ibr_my@uralsib.ru

Экономика России

Владимир Тихомиров, ст. экономист, tih_vi@uralsib.ru

Редактирование/Полиграфия/Перевод

Марк Брэдфорд, ст. редактор (англ. яз.),
bra_ms@uralsib.ru

Кристофер Роуз, редактор (англ. яз.),
ros_ch@uralsib.ru

Юлия Прокопенко, ст. редактор,
pro_ja@uralsib.ru

Андрей Пятигорский, ст. редактор,
pya_ae@uralsib.ru

Юлия Крючкова, переводчик/редактор, kru_jo@uralsib.ru

Интернет / Базы данных

Кирилл Братанич, специалист, bra_kv@uralsib.ru

Настоящий бюллетень предназначен исключительно для информационных целей. Ни при каких обстоятельствах этот бюллетень не должен использоваться или рассматриваться как oferta или предложение делать oferty. Несмотря на то, что данный материал был подготовлен с максимальной тщательностью, УРАЛСИБ не дает никаких прямых или косвенных заверений или гарантий в отношении достоверности и полноты включенной в бюллетень информации. Ни УРАЛСИБ, ни агенты компании или аффилированные лица не несут никакой ответственности за любые прямые или косвенные убытки от использования настоящего бюллетеня или содержащейся в нем информации.

Все права на бюллетень принадлежат ООО «УРАЛСИБ Кэпитал», и содержащаяся в нем информация не может воспроизводиться или распространяться без предварительного письменного разрешения. © УРАЛСИБ 2005